

## ASENNUSOHJE

ASENNUSVIDEO OSOITTEESSA:

[www.syskor.es/videos](http://www.syskor.es/videos)

# Axis Free 2

AXIS FREE 2 TAITTO-LIUKUOVI (4 OVILEHTÄÄ)











# SYSKOR

kitchen & home fittings

ART. 18531  
 AXIS FREE 2 PYÖRÄSTÖSETTI 4  
 OVILEHDELLE  
 ART. 18532  
 AXIS FREE KISKOSETTI 1,2 M  
 ART. 18533  
 AXIS FREE KISKOSETTI 2,4 M

### TEKNISET OMINAISUUDET:

Oven leveys: 600-1200 mm (ovilehti 300-600 mm)  
 Max. oven korkeus: 2500 mm  
 Max. oven paino (2 ovilehteä): 40 kg  
 Oven paksuus: 16-19 mm  
 Suositeltu rungon paksuus: 18-19 mm

SISÄLTÖ	KPL		KPL
 Vasen yläpyörästä	2	 Oikea yläpyörästä	2
 Vasen alapyörästä	2	 Oikea alapyörästä	2
 Muovinen välisarana	8	 Asennusjigi	1
 8 mm kiintoavain	1	 Vaimennin	4
 2 mm kuusioavain	1	 ST4*16 4x16 mm uppokantaruuv	92

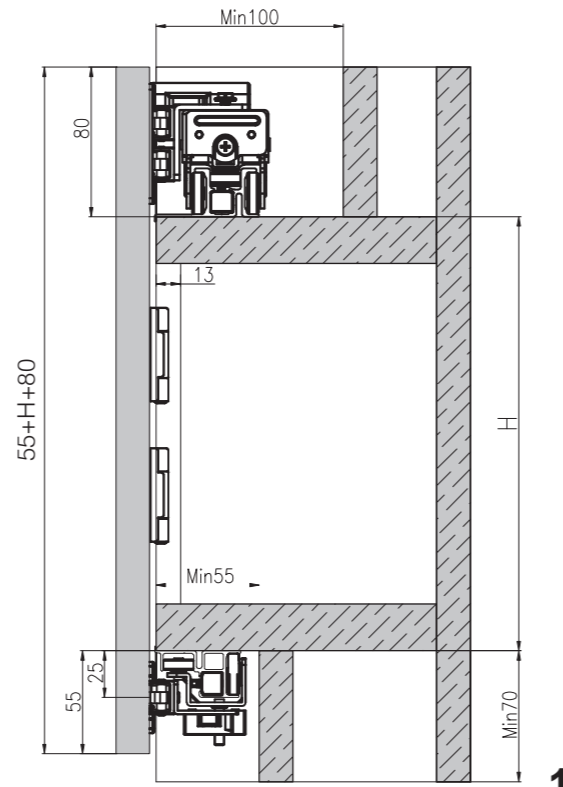
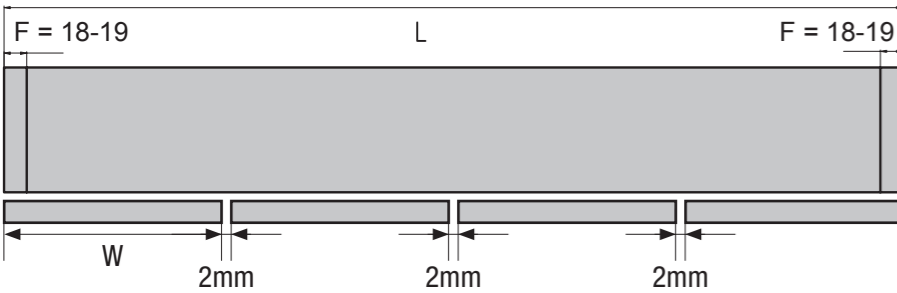
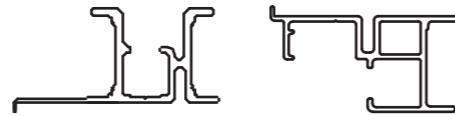
## MITOITUS JA ASENNUS

Oven korkeus: 55 + H + 80

4 ovilehtisen komeron ovilehden leveys:  $W = \frac{L-6}{4}$

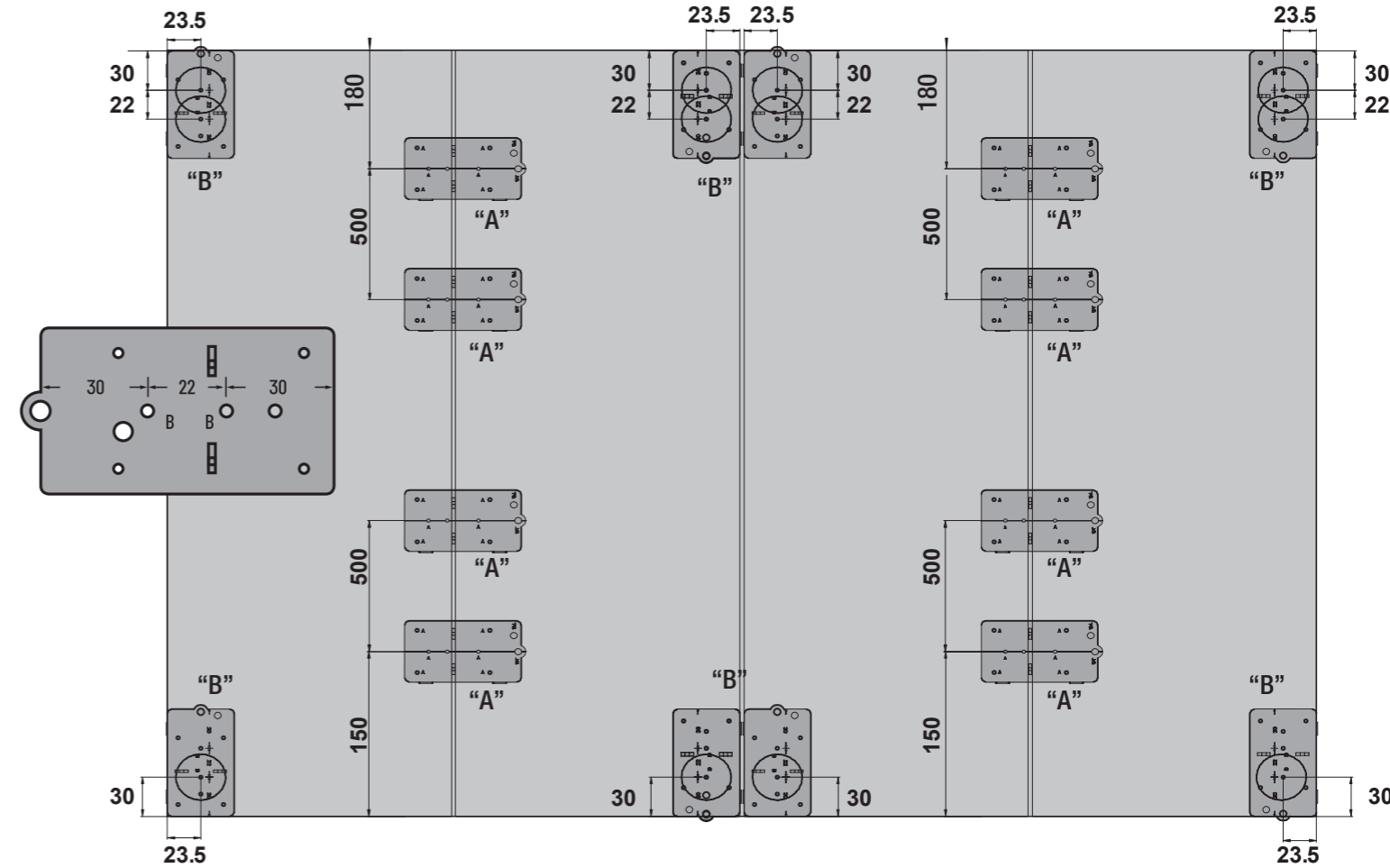
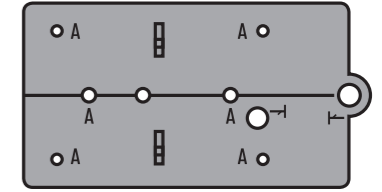
YLÄKISKO

ALAKISKO



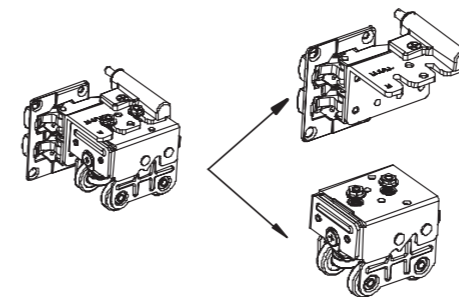
## 1. OVIPORAUKSET

Poraukset "A" saranoille: halk. 2,5mm. Syv. 1 mm.  
 Poraukset "B" pyörästöille: halk. 35 mm. Syv. 12 mm.

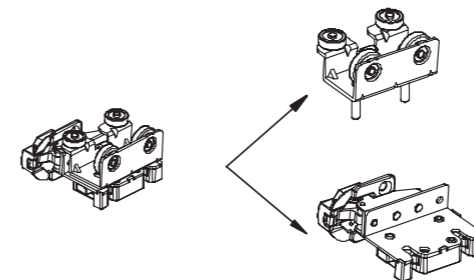


## 2. PYÖRÄSTÖT

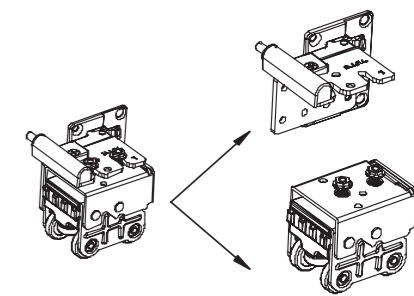
Oikea yläpyörästä "R"



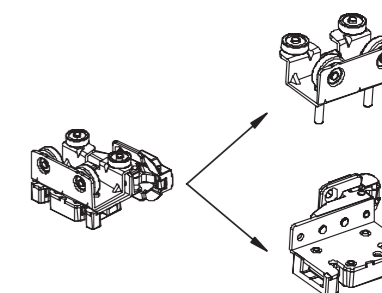
Oikea alapyörästä "R"



Vasen yläpyörästä "L"



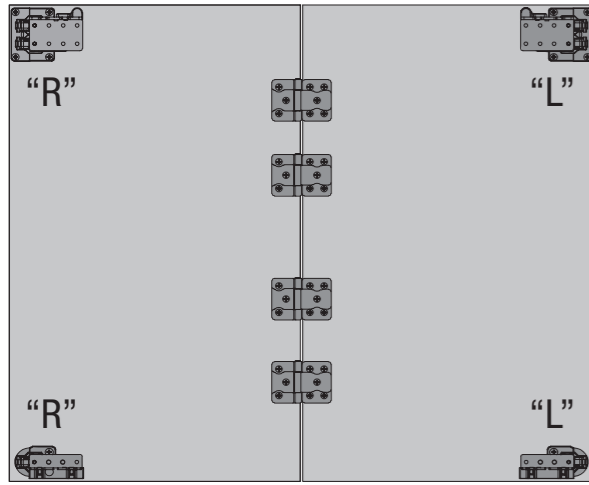
Vasen alapyörästä "L"



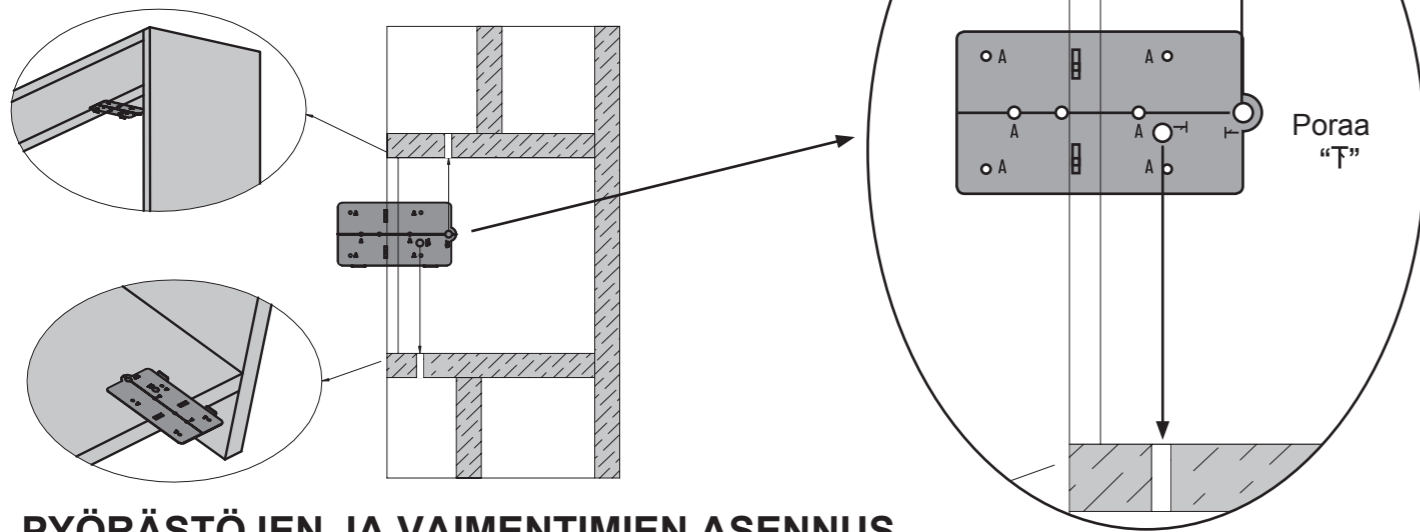
Kierrä auki ja irrota osat toisistaan

Paina nappi alas ja irrota osat toisistaan

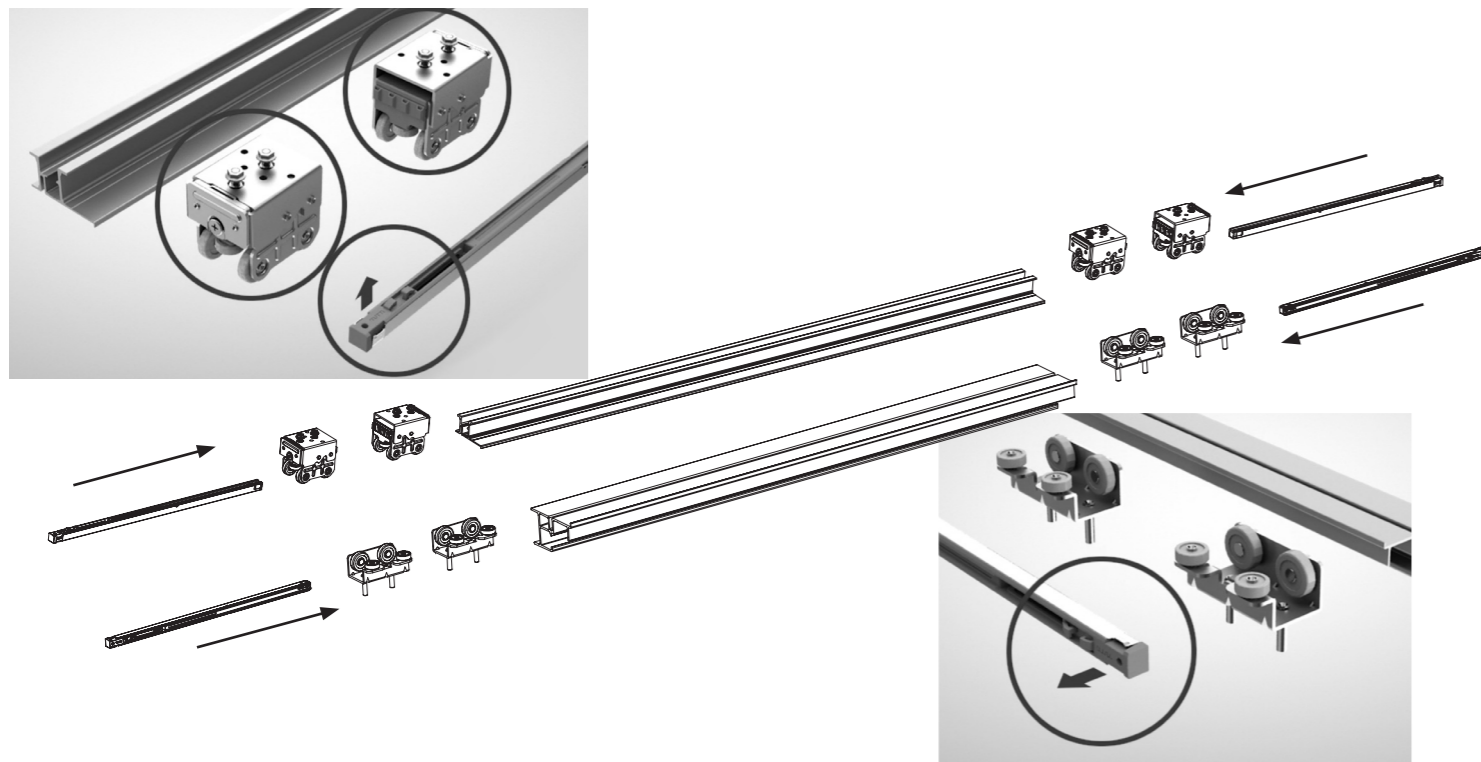
### 3. SARANOIDEN JA PYÖRÄSTÖJEN ASENNUS



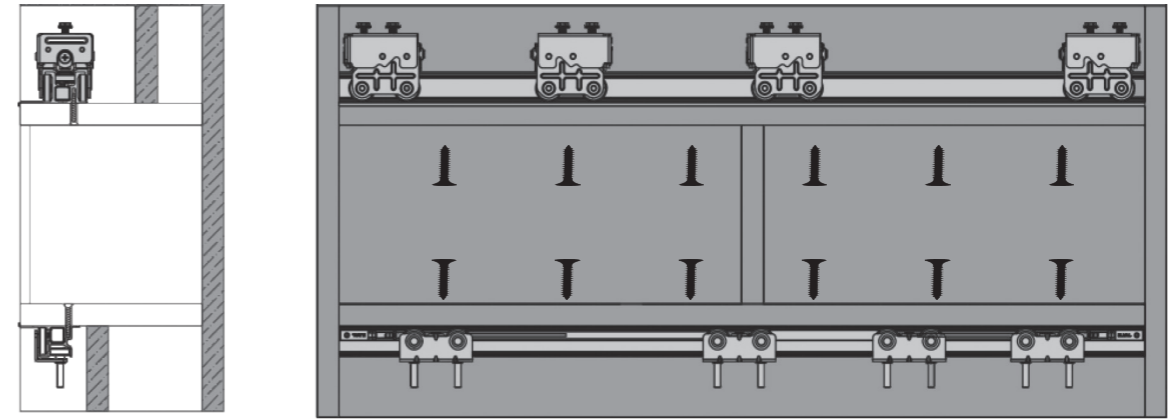
### 4. HALK. 5 mm PORAUKSET YLÄ- JA ALAKISKOJA VARTEN



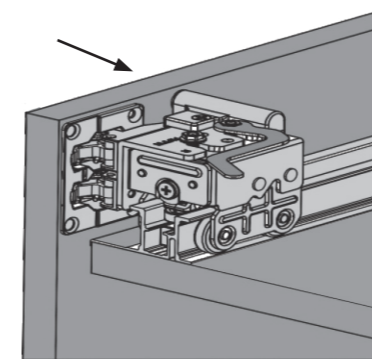
### 5. PYÖRÄSTÖJEN JA VAIMENTIMIEN ASENNUS



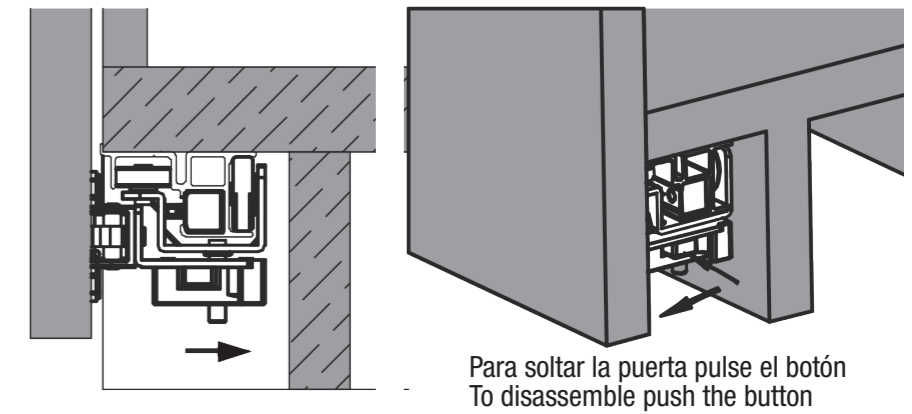
### 6. YLÄ- JA ALAKISKON KIINNITYS



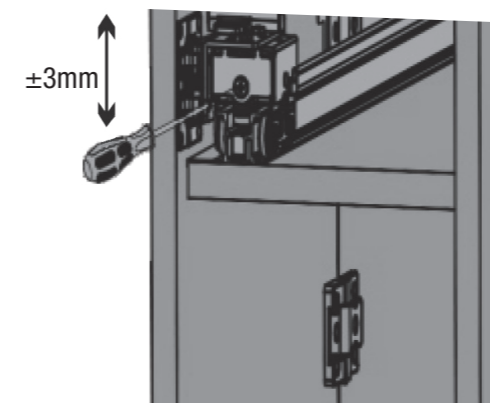
### 7. KIINNITÄ OVI JA KIRISTÄ



### 8. LUKITSE PYÖRÄSTÖ PAINAMALLA



### 9. OVEN SÄÄTÄMINEN



### 10. VAIMENTIMEN ASENNUSKOHTA

